

KENDİNİZİ VE ETRAFINIZDAKI İNSANLARI KORUYUN

Çok sayıda insanın yoğunlukla bir araya geldiği ve ahşap, plastik, kağıt gibi kolayca yanıcı maddelerin bulunduğu yerlerde büyük yangın olayları meydana gelebilir.

İnsanları ve binaları yangından koruyabilmek için bütün konut sakinleri yangın önleme tedbirleri ile yardımcı olabilirler.



BÖLGENİZDEKİ İLGİLİ İL- ETİŞİM KURULACAK KİŞİLER

Yangından korunma ve önlemler hakkındaki sorularınız için yerel itfaiye teşkilatınızla iletişime geçin.

Şehrinizde tehlikeler ve itfaiyenin nasıl çalıştığı hakkında gösterilerle tavsiye ve bilgi sağlayabilir.

Ayrıntılı bilgi web sitesinde bulunabilir
rauchmelder-lebensretter.de.



EDİTÖR

Geschäftsstelle Fachwerk5Eck

Bürgerbüro Northeim
Am Münster 9-11
37154 Northeim

Fon: 05551 966-370 veya -371
info@wohnraum5eck.de

Aşağı Saksonya Federal ve Avrupa İşleri ve Bölgesel Kalkınma Bakanlığı tarafından Zukunftsraume Niedersachsen programı kapsamında desteklenmektedir.



Daha fazla dil:
wohnraum5eck.de/wissen/brandschutz



EVLER İÇİN YANGINDAN KORUNMA

TR

Yangınlara karşı korunma ve yangın durumunda davranış için tavsiyeler

www.wohnraum5eck.de



Yangın çıkarsa ne yapmalı?



Kapıları kapatın ancak kilitlemeyin.



İtfaiyeyi 112'den arayın.



Küçük yangınları söndürmeye çalışın.



Daireyi/evi mümkün olduğunca çabuk terk edin veya kaçış yolu dumanlıysa yardım için pencerede bekleyin.




Komşuları uyarın: pencereden yüksek sesle "Yangın! Feuer!" diye bağırın veya zili çalın.



Asansörü kullanmayın!



Bir **yangın söndürücüsü** veya söndürme spreyi küçük yangınları kendi başınıza söndürmenize yardımcı olur. Kullanım talimatlarını dikkate alın – yangın durumunda her şeyin hızlı bir şekilde gerçekleşmesi gerekir.




Koridorlarda, yatak odalarında ve çocuk odalarında bulunan **duman dedektörleri** yangın durumunda sizi yüksek bir sesle uyarır. Mal sahipleri ve ev sahipleri duman dedektörleri kurmak zorundadırlar. Konut sakinleri bunları düzenli olarak kontrol etmeli ve üzerlerindeki tozu temizlemelidir.



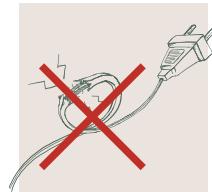
Tavan aralarını, kilerleri ve arka bahçeleri temizleyin ve düzenleyin çünkü Çuvallar, kutular ve kartonlar bir yangın durumunda hızla alev alırlar.



Yangın durumunda evi hızla terk edebilmeniz için **dışarıya çıkan yolları**, yani merdivenler ve koridorları, her zaman düzenli tutun. Bebek arabaları, bisikletler, dolaplar, çöp kutuları, ayakkabılar ve süs eşyaları hızla alev alır ve kaçış yolunu engellerler.



İşaretili **İtfaiye kaçış yollarına** park etmeyin!



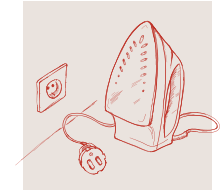
Elektrikli cihazların güç **kablolarını** kontrol edin: Herhangi bir bükülme veya hasar olmamalıdır. Bozuk aletleri atın ya da tamir ettirin. Fişler ısınrsa tehlike kapıda demektir.



Ocaktaki bir **yağ yangını** asla suyla söndürmeyin. Üzerine bir tencere kapağı koyun veya yangını söndürmek için bir yangın battaniyesi kullanın. Mümkünse: Ocağı kapatın.



Ocakların üzerine herhangi bir nesne koymayın (havlu, gazete, alışveriş, vb.). Lambaları ve fanlı ısıtıcılarını örtmeyin.



Her **ütüyü** kullandıktan sonra mutlaka fişini çekin.



Yanan mumları gözetimsiz bırakmayın ve odadan çıkarken daima üfleyerek söndürün.



Aileyi, özellikle de **çocukları** tehlikeler konusunda bilinçlendirin.



Yatakta sigara içmeyin! Hala parlayan tutuşan sigara külü kolayca yangına neden olabilir.