

## أحمى نفسك و الأشخاص المحيطين

في اى مكان تسكن فيه العديد من الأشخاص يوجد مواد قابلة للإشتعال كالخشب و المواد البلاستيكية و الاوراق و من الممكن ان تتسبب هذه المواد في حدوث حوادث حريق كبيرة. و لحماية الأشخاص و المباني يمكن لجميع السكان المساهمة في تجنب حوادث الحريق من خلال اتخاذ الإجراءات الخاصة اللازمة

## الموظفين المسؤولين

للأسئلة و الاستفسارات حول الحماية من الحرائق و الإجراءات الاحتياطية اللازمة برجاء الاتصال بقسم الإطفاء و مكافحة الحرائق التابع لمطقتك

يقوم قسم الاطفاء و مكافحة الحرائق بتقديم الإرشادات و المعلومات مع توضيح الأخطار و اساليب العمل المتبعة للقسم

للمزيد من المعلومات يرجى زيارة الموقع الإلكتروني

[rauchmelder-lebensretter.de](http://rauchmelder-lebensretter.de)



## اتصال

مكتب Fachwerk5Eck

مكتب استشاري للمواطنين نورد هيم  
Am Münster 9-11  
37154 Northeim

رقم التليفون: 370-966-0551 او 371-  
البريد الإلكتروني: [info@wohnraum5eck.de](mailto:info@wohnraum5eck.de)

مودعم من وزارة الشؤون الاتحادية والشؤون الاوربية و التنمية الإقليمية من خلال برنامج مساحات المستقبل لولاية نيدرآسكن ساكسونيا



المزيد من اللغات  
[wohnraum5eck.de/wissen/brandschutz](http://wohnraum5eck.de/wissen/brandschutz)



AR

## الحماية من الحرائق

تعليمات للحماية من الحرائق و كيفية التصرف في حالة اندلع حرق

[www.wohnraum5eck.de](http://www.wohnraum5eck.de)



# ماذا عليك أن تفعل في حالة حدوث حريق



غلق الأبواب من دون استخدام المفتاح



الإتصال بالإطفاء على رقم ١١٢



محاولة إخماد الحريق عند حدوث حريق صغير



مغادرة الشقة/المنزل أو الإنتظار جانب النافذة إذا كان طريق الهروب ملئ بالدخان



تحذير الجيران عند طريق النداء بصوت مسموع من النافذة




عدم استخدام المصعد الكهربائي

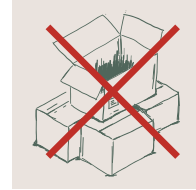
يمكنك استخدام **مطفأة الحريق** أو رشاش الحريق لإخماد الحرائق الصغيرة عليك بقراءة التعليقات الإرشادية بعناية. في حالة اندلع حريق يجب التعامل معه سرع



ستوظفك **أجهزة الكشف عن الدخان** المتواجده في الممرات و غرف الأطفال في حاله نشوب حريق من خلال إنذارات عالية الصوت يجب على اصحاب العقارات و الملاك تركيب أجهزة الكشف عن الدخان و يجب على السكان فحصها و تنظيفها من الغبار باستمرار



التخلص من النفايات و ترتيب أسطح المنازل و المخازن و الساحات الخلفية و ذلك لأن الأكياس و العلب الكرتونية و البلاستيكية تساعد على إشعال النيران بشكل سريع



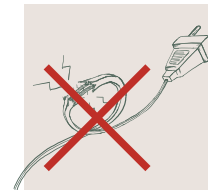
**الحفاظ على طرق الخروج** خالية حتى يمكن مغادرة المنزل سريعاً في حاله نشوب حريق عربات الأطفال و الدرجات الهوائية و الدواليب و القمامة و الاحذية و الديكورات ( كالزينة والأشجار البلاستيكية) تغلق طرق الهروب و تؤدي إلى سرعه اشتعال النيران




عدم ركن السيارات الخاصة عند العلامات المخصصة لسيارات الإطفاء



**فحص الأسلاك الكهربائية** للأجهزة الإلكترونية. لابد ان تكون الأسلاك سليمة دون اي تلفيات والتخلص من الأجهزة التلفة او ارسالها للتصليح عندما تسخن فيشة الكهرباء فهد دليل على وجود خطر



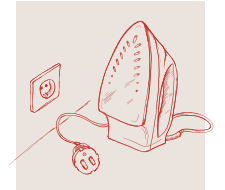
عدم إخماد حرائق **المواد الدهنية** على الموقد بالمياه وضع غطاء وعاء على الحريق أو استخدام بطانية الحريق لإخماد النار. غلق الموقد اذ أمكن




عدم ترك اي اشيء على **الموقد** ( مناديل، جرائد أو اي مشتريات) و عدم تغطية مصابيح الموقد و الأفران



**سحب فيشة المكواة** من كبس الكهرباء بعد الإنتهاء من الاستخدام



عدم ترك **الشموع** دون مراقبة و إطفاء الشموع عند مغادرة الحجرة



تنبيه العائلة و **الأطفال** على وجه الخصوص من الأخطار



عدم التدخين في **الفراش** حيث يتسبب رماد السجائر المتوهج في اندلع الحرائق سريعاً

